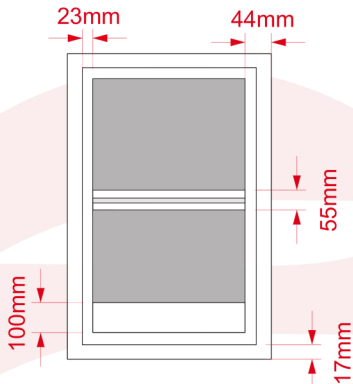


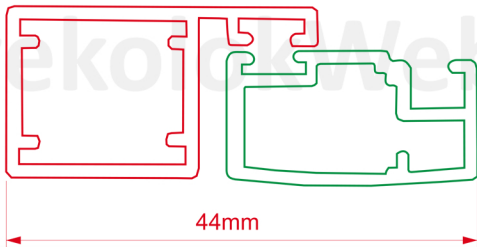
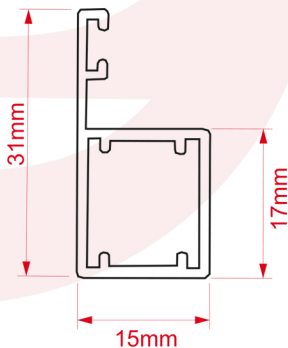
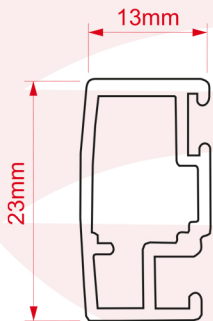


Műszaki paraméterek:



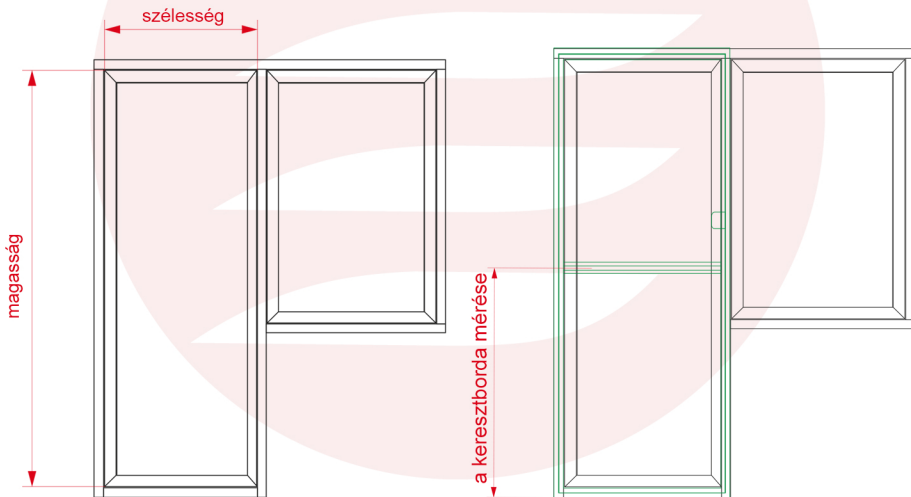
Az ajtó profilja

A keret profilja



Mérés (telepítés a nyílás elé)

- Ideális telepítési tér 30mm a nyílás teljes kerületén. Minimális telepítési tér 10mm a nyílás teljes kerületén, a háló többi része be fog nyúlni a nyílásba
- Abban az esetben, ha kétszárnyú ajtója van, a teljes keretnek (rögzítési felület) egy szintben kell lenni
- Mérje meg a nyílás szélességét
- Mérje meg a nyílás magasságát
- A szélességhez és a magassághoz számoljon hozzá 60mm-t, ez lesz a megrendelési méret
- Abban az esetben, ha nincs a kereten elegendő tér a szerelésre, de megvan a minimális telepítési tér – 10mm a keret teljes kerületén, a mért méretekhez adjon hozzá 20mm-t, vagy mérje a felületet a vakolattól vakolatig és a mért értékből vonjon le 1-2mm-t a szabályozás miatt
- A keresztborda magasságát a termék (keret) aljától mérje a keresztborda közepéig



ArnyekolokWeb.hu

FIGYELEM! Rendelési szélesség = a háló szélessége a kerettel együtt

Magasság = a termék magassága a kerettel együtt

A rendelési méret a termék végső mérete.